



Produkt dostosowuje się do Ciebie - nie ty do produktu!


Sam zdecyduj, jak ma wyglądać twoja brama garażowa. To ty ustalasz jej rozmiar i ostateczny wygląd. Ponadto bramy uchylne możesz wyposażyć w automatykę, dzięki czemu za każdym razem zaparkujesz łatwo, szybko i bez wysiadania z samochodu.

Dobierz kolor ściśle do swoich potrzeb

Przygotowaliśmy dla Ciebie 2 kolory standardowe (biały i brązowy). Ponadto możesz zamówić bramę w dowolnym kolorze z palety RAL lub w okleinie: złoty dąb lub orzech. Wybierz kolor, który najbardziej odpowiada twoim potrzebom.




RAL 9010 - biały



RAL 8017 - brązowy



złoty dąb



orzech



paleta RAL

Podane próbki kolorów stanowią jedynie podgląd i nie powinny być traktowane zobowiązująco. Różnice w kolorach mogą być spowodowane technologią druku.

SERWIS GMS Nawojowa – stworzony, by służyć!




Dysponujemy siecią autoryzowanych montażystów w całej Polsce. Wystarczy zadzwonić i podamy Ci kontakt do najbliższego eksperta od bram, który dokona dokładnego pomiaru i pomoże w wyborze odpowiedniego typu bramy.

Jeśli masz jakiegokolwiek pytania, zadzwoń. Z przyjemnością doradzimy Ci, jakie rozwiązanie będzie dla Ciebie najlepsze oraz pomożemy dobrać odpowiednie opcje dodatkowe.

W ustalonym terminie nasi monterzy zamontują twoją nową bramę garażową oraz prześlą wszelkie informacje dotyczące zasad jej obsługi i konserwacji.

GMS
NAWOJOWA

GMS Nawojowa
33-335 Nawojowa 503
tel. +48 18 445 70 83 • fax +48 18 445 70 93
biuro@gms-nawojowa.pl • www.gms-nawojowa.pl



GMS
NAWOJOWA

BRAMY ROZWIERNE JEDNOSKRZYDŁOWE I DWUSKRZYDŁOWE



Stworzone, by służyć



KLASYCZNE ROZWIĄZANIA

Pomimo dużego zainteresowania bramami uchylanymi, bramy rozwierne, dzięki zastosowanym w nich klasycznym rozwiązaniom nadal mają znaczne grono zwolenników. Bramy rozwierne nie zajmują miejsca wewnątrz garażu, a szereg opcji dodatkowych możliwych do zastosowania czyni je produktem chętnie stosowanym, zarówno w niewielkich garażach szeregowych, jak i wysokich halach przemysłowych.

1 Trwałe bramy GMS Nawojowa

Zależy nam na tym, abyś z użytkowania naszych bram cieszył się jak najdłużej. Dlatego wszystkie elementy stalowe wykorzystywane do produkcji bram są cynkowane, a tam, gdzie to tylko możliwe, spawanie zastępujemy skręcaniem. Dzięki temu redukujemy do minimum potencjalne ogniska korozji, wydłużając żywotność naszych produktów.

2 Stabilne zamknięcie

Dwupunktowy system ryglowania skrzydła zapewnia łatwe i niezawodne zamknięcie pomieszczenia. Zamek z wkładką patentową umożliwia szybki dostęp do pomieszczenia, a możliwość niesymetrycznego podziału skrzydeł pozwala dostosować szerokość skrzydła wiodącego do indywidualnych potrzeb.

4 Oszczędność miejsca wewnątrz pomieszczenia

System prowadzenia bram rozwiernych nie zajmuje przestrzeni wewnątrz pomieszczenia, a wymiar światła wjazdu jest możliwie największy. Dzięki temu bramy rozwierne doskonale sprawdzają się jako zamknięcia małych garaży o niewielkim świetle wjazdu. Brak dodatkowych elementów konstrukcyjnych wewnątrz pomieszczenia kwalifikuje bramy rozwierne jako doskonałe zamknięcie wysokich garaży i hal przemysłowych.

5 W trosce o twoje bezpieczeństwo

Produkty GMS Nawojowa projektowane są z myślą o twoim bezpieczeństwie. W bramach rozwiernych zastosowaliśmy dodatkowe zabezpieczenia chroniące użytkowników. Ruch skrzydła chroniony jest przed zbyt szerokim otwarciem – szczególnie niebezpiecznym przy wietrznej pogodzie. Możliwość zastosowania samozamykaczy czy stopki blokującej przed samoistnym zamknięciem się skrzydła dodatkowo podnosi bezpieczeństwo i użyteczność tego rozwiązania.

