




**Produkt dostosowuje się do Ciebie - nie ty do produktu!**


Sam zdecyduj, jak ma wyglądać twoja brama garażowa. To ty ustalasz jej rozmiar i ostateczny wygląd. Ponadto bramy uchylne możesz wyposażyć w automatykę, dzięki czemu za każdym razem zaparkujesz łatwo, szybko i bez wysiadania z samochodu.

**Dobierz kolor ściśle do swoich potrzeb**

Przygotowaliśmy dla Ciebie 2 kolory standardowe (biały i brązowy). Ponadto możesz zamówić bramę w dowolnym kolorze z palety RAL lub w okleinie: złoty dąb lub orzech. Wybierz kolor, który najbardziej odpowiada twoim potrzebom.



RAL 9010 - biały



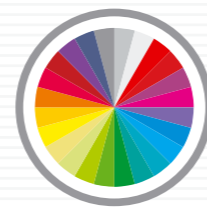
RAL 8017 - brązowy



złoty dąb



orzech



paleta RAL

Podane próbki kolorów stanowią jedynie podgląd i nie powinny być traktowane zobowiązująco. Różnice w kolorach mogą być spowodowane technologią druku.

**BRAMY UCHYLNE**




**SERWIS GMS Nawojowa – stworzony, by służyć!**



Dysponujemy siecią autoryzowanych montażystów w całej Polsce. Wystarczy zadzwonić i podamy Ci kontakt do najbliższego eksperta od bram, który dokona dokładnego pomiaru i pomoże w wyborze odpowiedniego typu bramy.

Jeśli masz jakiegokolwiek pytania, zadzwoń. Z przyjemnością doradzimy Ci, jakie rozwiązanie będzie dla Ciebie najlepsze oraz pomożemy dobrać odpowiednie opcje dodatkowe.

W ustalonym terminie nasi monterzy zamontują twoją nową bramę garażową oraz prześlą wszelkie informacje dotyczące zasad jej obsługi i konserwacji.





## PROSTOTA I FUNKCJONALNOŚĆ

Stabilna i lekka konstrukcja, bardzo atrakcyjna cena oraz możliwość zastosowania najbardziej popularnych opcji dodatkowych to cechy szczególne tego produktu, sprawiające, że bramy uchylne są najchętniej wybraną metodą zamknięcia garażu.

### 1 Trwałe bramy GMS Nawojowa

Zależy nam na tym, abyś z użytkowania naszych bram cieszył się jak najdłużej. Dlatego wszystkie elementy stalowe wykorzystywane do produkcji bram są cynkowane, a tam, gdzie to tylko możliwe, spawanie zastępujemy skręcaniem. Dzięki temu redukujemy do minimum potencjalne ogniska korozji, wydłużając żywotność naszych produktów.

### 2 Ekonomiczne rozwiązanie

Rozwiązania konstrukcyjne zastosowane w bramach uchylnych gwarantują jej pełną funkcjonalność, a możliwość zastosowania kluczowych opcji dodatkowych, takich jak ocieplenie, furtka przejściowa czy automatyka gwarantuje komfort użytkowania na poziomie zbliżonym do bram segmentowych. Natomiast cena zakupu bramy uchylnej stanowi mniej niż połowę kwoty potrzebnej na zakup bramy segmentowej, co czyni ten produkt **najchętniej wybieranym rozwiązaniem wśród klientów**.

### 3 Produkt uniwersalny

Bramy uchylne to rozwiązanie uniwersalne, stosowane zarówno w zabudowie indywidualnej, jak i garażach zbiorczych. Możliwość zastosowania najchętniej wybieranych opcji dodatkowych, takich jak przeszklenia, drzwi przejściowe czy ocieplenie daje dodatkowe możliwości konfiguracji. W zależności od ich przeznaczenia, w ofercie GMS Nawojowa znajdują się 4 typy bram uchylnych prowadnicowych:

model	przekrój konstrukcji ramy	ocieplenie	furtka przejściowa	sposób montażu	maksymalna powierzchnia
<b>Protect 72/38</b>	72x38	nie	nie	w otworze	2750x2280
<b>Protect 60/40</b>	60x40	tak (opcja)	tak (opcja)	w otworze	2780x2380
<b>Optima</b>	60x40	tak	nie	za otworem	2780x2380
<b>Classic</b>	60x60	tak	tak	w otworze	3000x3000

### 4 Bezpieczeństwo użytkowania

Tworząc bramy garażowe szczególną uwagę zwracamy na bezpieczeństwo ich użytkowania. Bramy uchylne wyposażone są w pojedyncze sprężyny zaopatrzone w osłonę zabezpieczającą przed przypadkowym przytrzaśnięciem, lub w pakiet sprężyn cienkich (bez osłony), a specjalnie wyprofilowane prowadnice zapewniają bramie płynny ruch w każdej sytuacji.

## NOWOŚĆ!

Bramy Compact z nożycowym mechanizmem podnoszenia i bez prowadnic przysufitowych

